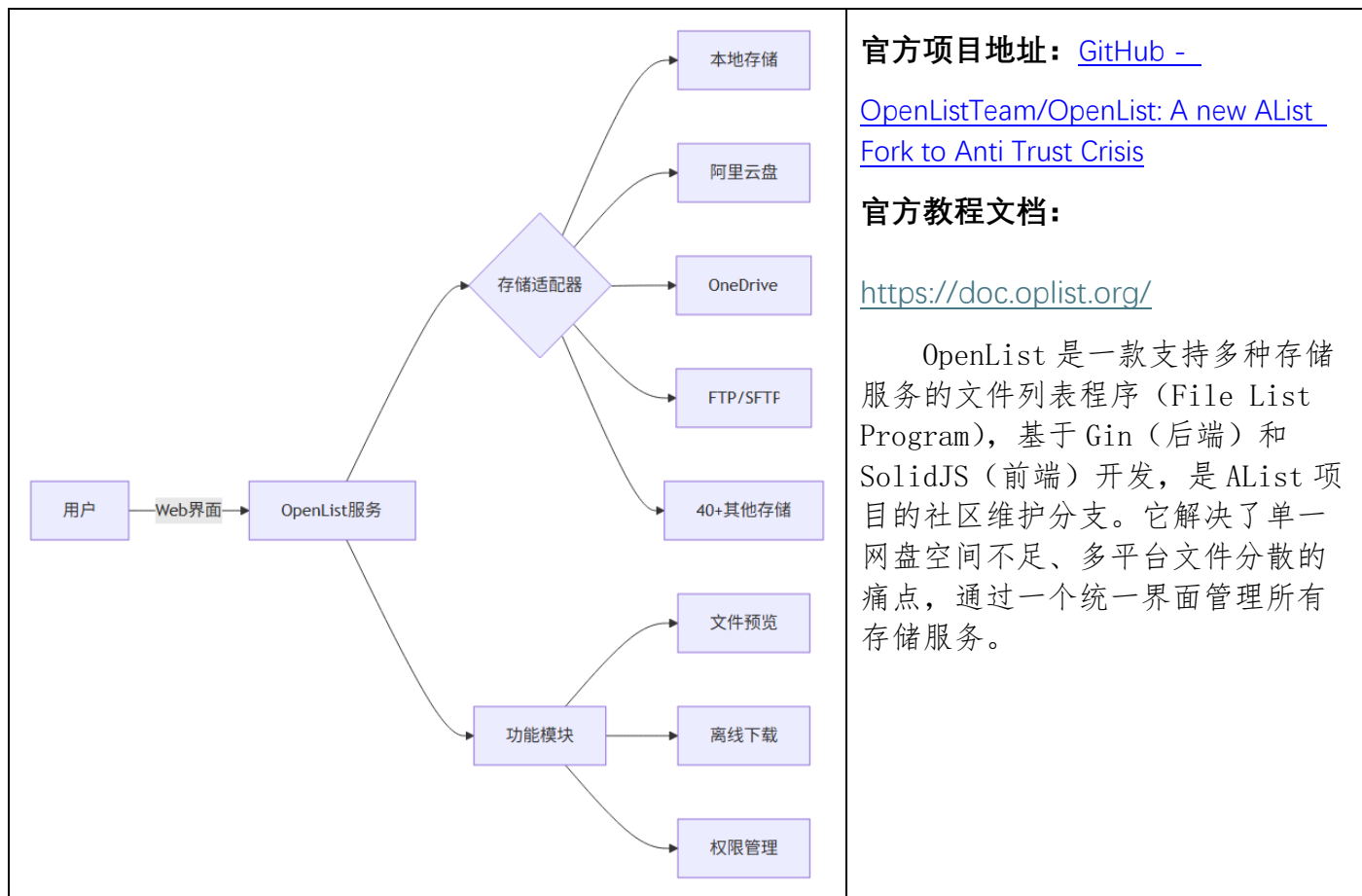


Openlist 安卓/win 部署及应用

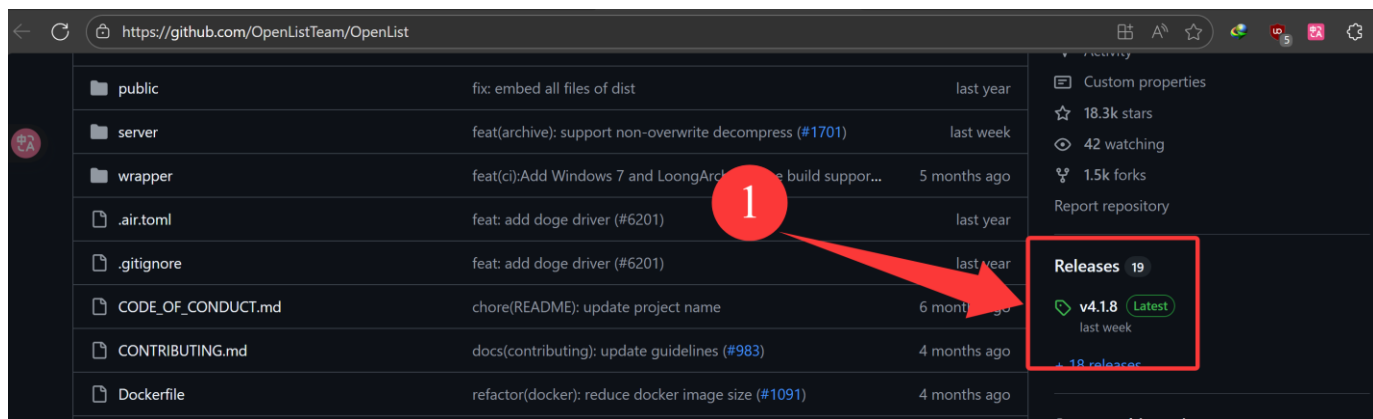
介绍



Win 电脑 openlist 部署

1. 下载对应文件

去官方项目地址里面下载 win 版本的应用程序





2. 下载的文件解压后，在解压完毕的地址目录下使用 `cmd` 命令打开终端



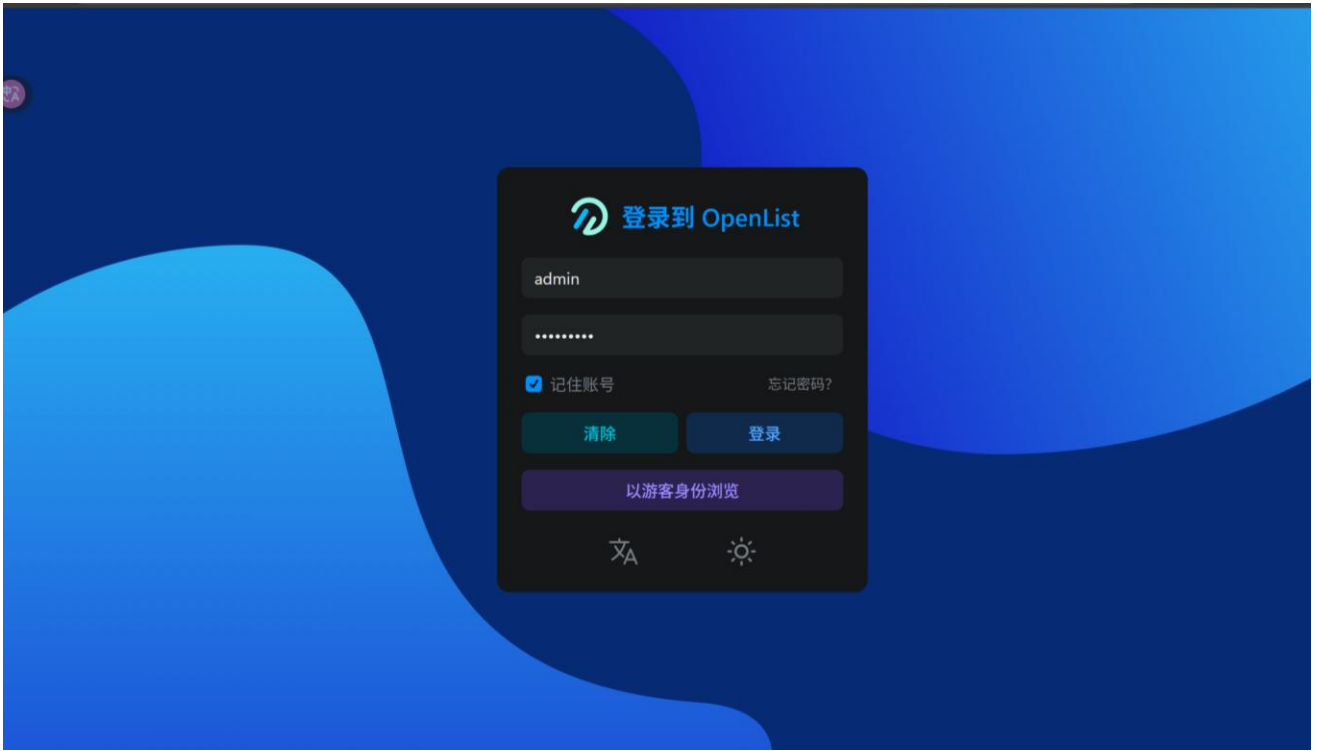
3. 在打开的终端里输入：`openlist.exe server` 就会启动该服务

```
C:\Windows\System32\cmd.exe - openlist.exe server
Microsoft Windows [版本 10.0.26100.6899]
(c) Microsoft Corporation。保留所有权利。

D:\新建文件夹>openlist.exe server
INFO[2025-12-01 14:22:39] reading config file: D:\新建文件夹\data/config.json
INFO[2025-12-01 14:22:39] config file not exists, creating default config file
INFO[2025-12-01 14:22:39] load config from env with prefix: OPENLIST_
INFO[2025-12-01 14:22:39] max buffer limit: 1603MB
INFO[2025-12-01 14:22:39] mmap threshold: 4MB
INFO[2025-12-01 14:22:39] init logrus...
Successfully created the admin user and the initial password is: c15xQffm
start HTTP server @ 0.0.0.0:5244
```

这里面分别是用户名和密码

4. 在浏览器中输入 `http://localhost:5244`，就可以看到 OpenList 界面



5.添加存储看 <https://doc.oplist.org/>

6.自启动脚本/加入自启动

```
Set ws = CreateObject("Wscript.Shell")
```

```
ws.run "cmd /c .\openlist.exe server", vbhid
```

- 将上面的代码写入记事本并另存为 vbs 文件（改后缀名），放入 openlist.exe 同文件夹下，创建快捷方式。
- 按 Win + R 打开“运行”对话框，输入 `shell:startup` 按回车，把刚刚快捷方式放入即可完成开机自启动。
- 参考[手动安装 - OpenList 文档](#)

推荐

在用户设置里面把 webdav 权限打开——为后续扩展准备

都配置完成建议备份一个文件，以备不时之需

Android openlist

项目地址 <https://github.com/OpenListTeam/OpenList-Mobile>

手机容易丢失数据，可以使用上方电脑备份文件恢复

用途——电脑/手机

webdav 扩展(网盘直连)

webdav 使用方法:使用 `http://ip:端口/dav`, 账户名 + 密码

webdav + 棉花音乐

I. 棉花音乐官网:<https://music.caij.xyz/zh/>

II. 使用方法

- 地址格式: <http://IP:端口/dav> (webdav 登录)
- 歌词/封面 API 配置: 点击棉花音乐右上角三个点找到设置, 填入 API 地址及鉴权密钥, Api 的话推荐 Ircapi, 官方文档以及 api:<https://docs.lrc.cx/>; 歌词 api:<http://lrc.wgen.top/lyrics>; 封面 api:<http://lrc.wgen.top/cover>
- Api 请求头参数 Authorization=ygen
- 使用 QQ 音乐/网易/酷狗, 低价会员大量下载——解码越来越难了, 推荐网易
 - 一般情况选择 SQ 及以上
 - 解码网址: <http://unlock.music.hi.cn/>

webdav + 网易爆米花

功能介绍

- 智能媒体库打造家庭影院
- 目前已支持导入本地目录、WebDAV、SMB、阿里云盘、百度网盘、115 网盘、天翼云盘、中国移动云盘、123 云盘、Emby 中的视频。
- 无需下载视频, 即可流畅在线播放。
- 支持 MAC,IOS Android

webdav + Raidrive(win)

✧Raidrive 官网 <https://www.raidrive.com/>

✧可以把 openlist 挂载在本地磁盘目录

✧方法: webdav 相同的教程(可设置开机自启动)